




Productgegevensblad - Insectenhor

Voor dakvenster met standaardmaat, renovatie en op maat
Handmatige bediening

Techniek & Details

Soort montage	Direct aan het raamkozijn	In het kozijn	Op de muur/wand
Benaming	ZRI M	ZRI M L	ZRI M W
			
Mogelijke dakvensters	Uitzet-tuimelvenster <ul style="list-style-type: none"> Designo R8 Comfort dakvenster <ul style="list-style-type: none"> Designo i8 	Uitzet-tuimelvenster als <ul style="list-style-type: none"> Binnenrollo handmatig (ZRO M) gemonteerd Binnenafwerking schuin of uitstekend Tuimelvenster <ul style="list-style-type: none"> Designo R6 Designo R4 Roto Q Hoog tuimelvenster <ul style="list-style-type: none"> Designo R7 	Tuimelvenster <ul style="list-style-type: none"> Designo R6 Designo R4 Roto Q Hoog tuimelvenster <ul style="list-style-type: none"> Designo R7
Toepassingsgebied	Bescherming tegen insecten bij geopend raam. Montage afhankelijk van de uitvoering direct aan het raamkozijn, in het kozijn of op de wand/muur.		
Materiaal	<ul style="list-style-type: none"> Standaard weefsel (S): geplastificeerd fiberglasweefsel met goede breeksterkte en hoge weerstand tegen weersinvloeden. Transpatec-weefsel (T): speciaal geweven en aan elkaar gelast fiberglasweefsel met meer doorzichtigheid en beduidend betere luchtdoorlatendheid, evenals hoge breeksterkte en punctieweerstand. 		
Kleur	Antraciet		
Geleiderails	Geleiderails aan zijkant – hierdoor zelfborgend in elke stand, in de kleuren wit en aluminium.		
Onderhoud	Vochtig afwisbaar		
Grootte-raster	Beschikbaar in alle RotoQ dakvenstermaten: standaardmaten, renovatiematen, op maat		
Uitvoeringen	<ul style="list-style-type: none"> Maasbreedte Standaard: 0,85 x 1,27 Maasbreedte Transpatec: 1,26 x 1,34 		
Bediening	Handmatig (M): met de hand		

De voordelen in één oogopslag

- + Bescherming tegen insecten bij geopend raam
- + Kan als afzonderlijke oplossing of in combinatie met alle andere inrichtingsproducten worden ingebouwd
- + Snelle en eenvoudige montage
- + Voor elke inbouwsituatie heel makkelijk achteraf aan te brengen
- + Bij montage in het kozijn en bij het vliegenraam voor het Designo R8 uitzet-tuimelvenster compleet verwijderbaar (bijv. tijdens de winterperiode)
- + Kleinmazig en stevig weefsel

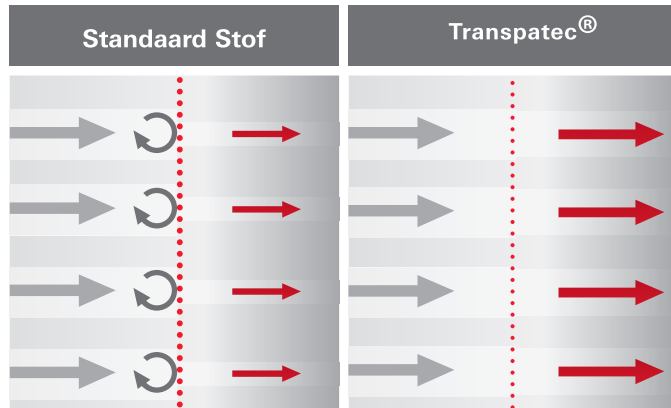
Transpatec® weefsel

- + Briljante doorkijk door dunner garen en geoptimaliseerde maaswijdte
- + Hogere luchtdoorlatendheid van ca. 140%
- + Bijzonder stevig en scheurvast




Technische waarden

Luchtdoorlatendheid



Vrijwel ongestoorde uitwisseling van lucht door bijzonder fijne weefselstructuur

Breeksterkte




Afmetingen voor Top-uitzettuimelvenster met standaardmaat

Dakvenstergrootte	5/7	5/9	5/11	6/9	6/11	6/14	6/18	7/9	7/11	7/14	7/16	7/18
Breedte rolgordijn	48,00 cm	48,00 cm	48,00 cm	59,00 cm	59,00 cm	59,00 cm	59,00 cm	68,00 cm	68,00 cm	68,00 cm	68,00 cm	68,00 cm
Lengte rolgordijn	72,00 cm	92,00 cm	112,00 cm	92,00 cm	112,00 cm	134,00 cm	174,00 cm	92,00 cm	112,00 cm	134,00 cm	154,00 cm	174,00 cm

Dakvenstergrootte	9/11	9/14	9/16	9/18	11/11	11/14	11/16	11/18	13/9	13/14	13/16	
Breedte rolgordijn	88,00 cm	88,00 cm	88,00 cm	88,00 cm	108,00 cm	108,00 cm	108,00 cm	108,00 cm	128,00 cm	128,00 cm	128,00 cm	
Lengte rolgordijn	112,00 cm	134,00 cm	154,00 cm	174,00 cm	112,00 cm	134,00 cm	154,00 cm	174,00 cm	92,00 cm	134,00 cm	154,00 cm	

Afmetingen voor Hoog tuimelraam en Tuimelraam op maat

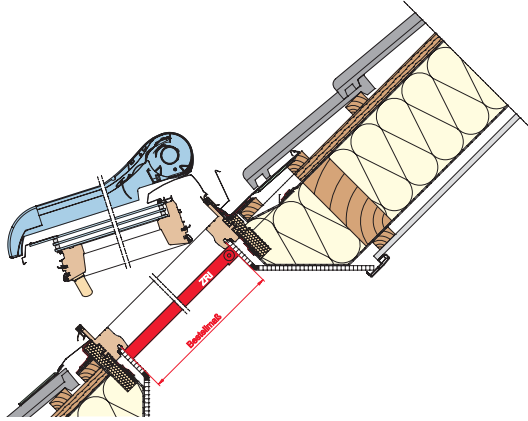
Breedteraster rolgordijn	tot 60 cm, tot 70 cm, tot 80 cm, tot 100 cm, tot 120 cm, tot 140 cm
Lengteraster rolgordijn	tot 180 cm, tot 210 cm



Soort montage van het vliegenraam

Montage aan het raamkozijn voor:

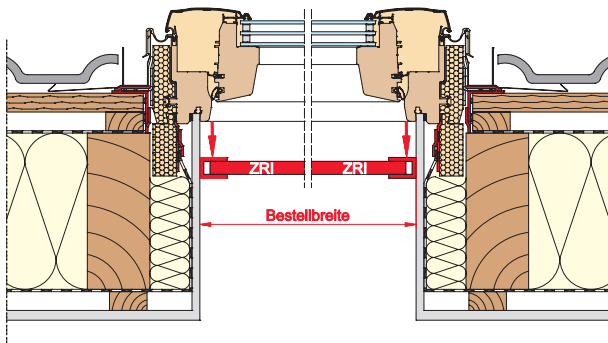
uitzet-tuimelvenster R8 en dakvenster Comfort i8



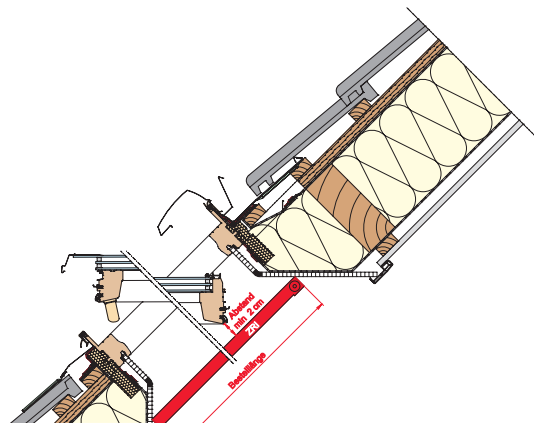
Afb. 1: Designo R8 uitzet-tuimelvenster met vliegenraam aan het kozijn ZRI M.

Montage in het kozijn voor:

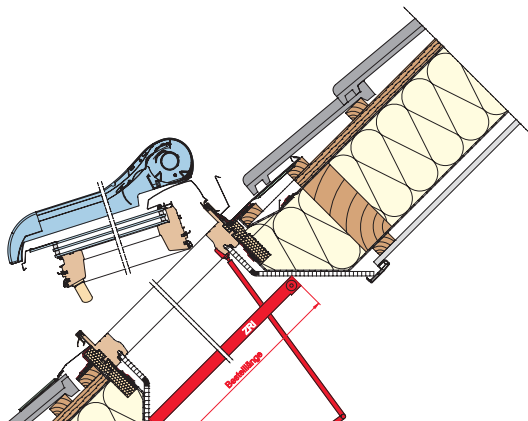
uitzet-tuimelvenster R8 met buitenrolluiken handmatig, dakvenster Comfort i8, tuimelvenster R6, RotoQ, top-tuimelvenster R7



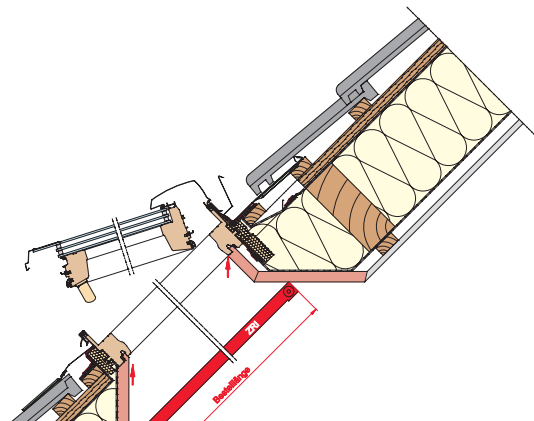
Afb. 2: Bestelbreedte voor vliegenraam in het kozijn ZRI M L.



Afb. 3: Bestellengte voor vliegenraam in het kozijn ZRI M L; min. 2 cm afstand tot het geopende draairaamkozijn is noodzakelijk.



Afb. 4: Designo R8 uitzet-tuimelvenster met handmatig buitenrolluik en vliegenraam in het kozijn ZRI M L, zodat de kruk kan worden aangebracht.

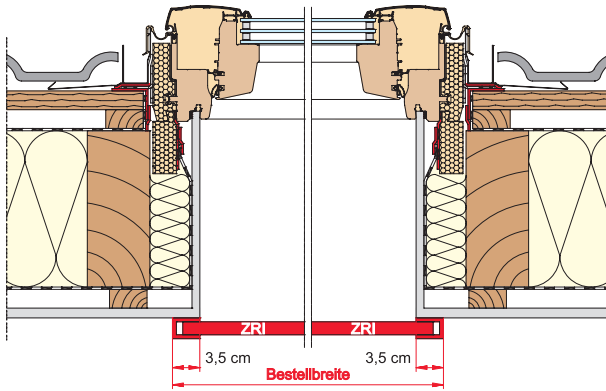


Afb. 5: Designo R8 uitzet-tuimelvenster met vliegenraam in het kozijn ZRI M L, op grond van een schuine en naar buiten staande binnenaafwerking.

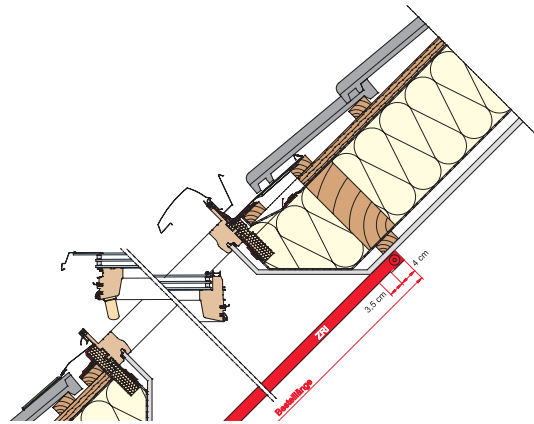


Montage op de muur/wand voor:

tui melvenster R6, RotoQ en top-tui melvenster R7, evenals uitzet-tui melvenster R8 en dakvenster Comfort i8



Afb. 6: Bestellbreedte voor vliegenraam op de muur/wand ZRI M W; binnen-Afb. 7: Bestellengte voor vliegenraam op de muur/wand ZRI MW; binnen-werkse breedte binnenafwerking + 7 cm.



Afb. 7: Bestellengte voor vliegenraam op de muur/wand ZRI MW; binnen-werkse breedte binnenafwerking + 9,1 cm.

Roto Frank DST
Rue du Bosquet 1 - Zoning Industriel II
1400 Nivelles

Tel.: +31 (0)8000232114
Fax: +32 (0)67894172
E-Mail: info.Benelux@roto-frank.com
www.roto-dakvensters.nl

